



Colegio de gestión privada administrado por:
ACEIVA: Asociación Civil de Educación Inicial Veneciuela de América.
 RIF: J-40309842-5

Elaborado por:
 Lic. David Payá Pinto
administrador.ceiva@ceiva.com.ve
<http://www.ceiva.com.ve>

Salario Mínimo Oficial (SMO). Histórico Siglo XXI (Compilación CEIVA-DPP) (Pag. 1 de 4)															
Organizado por año escolar desde 2014-2015 hasta 2018-2019 (Desde inicio de CEIVA)															
Versión Enero 2019 (Estimaciones preliminares desde Febrero 2019)															
Año Escolar	Cronología		Aumentos		Fechas		Decreto	Gaceta Oficial/Ext	Monto Bs. (BsS.)	Porcentajes (%)			SMO Final Vs Inicial	Dif. AE anterior	
	Año	Mes	Cantidad por mes	Acumulados Siglo XXI	Vigencia	Gaceta				Aumentos	Sumatoria	Acumulado			Promedio
2018-2019	2019	Julio (Estimado)	6	49	Sin anunciar	Sin anunciar	¿SinDcto?	Sin anunciar	1.584.000,00	300%	7100,00%	5279900%	879983%	5280000%	5276924%
	2019	Mayo (Estimado)	5		Sin anunciar	Sin anunciar	¿SinDcto?	Sin anunciar	396.000,00	450%					
	2019	Marzo (Estimado)	4		Sin anunciar	Sin anunciar	¿SinDcto?	Sin anunciar	72.000,00	300%					
	2019	Enero (2da 15na)	3		15/01/2019	Sin Gaceta	Sin Dcto.	Sin Gaceta	18.000,00	300%					
	2018	Diciembre	2		01/12/2018	Sin Gaceta	Sin Dcto.	Sin Gaceta	4.500,00	150%					
	2018	Septiembre	1		01/09/2018	31/08/2018	3.601	GOExt. 6.403	1.800,00	5900%					
2017-2018	2018	Agosto	20/08/2018	Reconversión monetaria: Eliminados 5 ceros al bolívar (BsS.)				30,00	Implicó de facto, una reconversión salarial en cuanto a Tabuladores (xSMO)						
	2018	Junio (2da 15na)	6	43	16/06/2018	20/06/2018	3.478	GOExt. 6.383	3.000.000,00	200%	523%	2975,93%	595,19%	3075,93%	2427,93%
	2018	Abril (2da 15na)	5		15/04/2018	30/04/2018	3.392	GO 41.387	1.000.000,00	155%					
	2018	Febrero (2da 15na)	4		15/02/2018	01/03/2018	3.301	GO 41.351	392.646,46	58%					
	2018	Enero	3		01/01/2018	31/12/2017	3.232	GOExt. 6.354	248.510,41	40%					
	2017	Noviembre	2		01/11/2017	01/11/2017	3.138	GO 41.269	177.507,44	30%					
2017	Septiembre	1	01/09/2017		07/09/2017	3.068	GO 41.231	136.544,18	40%						
2016-2017	2017	Julio	5	37	01/07/2017	03/07/2017	2.966	GOExt. 6.313	97.531,56	50%	230,00%	548,00%	109,60%	648,00%	445,20%
	2017	Mayo	4		01/05/2017	02/05/2017	2.832	GOExt. 6.296	65.021,04	60%					
	2017	Enero	3		01/01/2017	09/01/2017	2.660	GO 41.070	40.638,15	50%					
	2016	Noviembre	2		01/11/2016	28/10/2016	2.504	GO 41.019	27.092,10	20%					
	2016	Septiembre	1		01/09/2016	12/08/2016	2.429	GO 40.965	22.576,73	50%					
2015-2016	2016	Mayo	3	32	01/05/2016	29/04/2016	2.307	GO 49.893	15.051,15	30%	80,00%	102,80%	26,67%	202,80%	28,23%
	2016	Marzo	2		01/03/2016	19/02/2016	2.243	GO 40.852	11.577,81	20%					
	2015	Noviembre	1		01/11/2015	19/10/2015	2.056	GO 40.769	9.648,18	30%					
2014-2015	2015	Julio	4	29	01/07/2015	08/05/2015	1.737	GOExt. 6.181	7.421,68	10%	60,00%	74,57%	15,00%	174,57%	1,54%
	2015	Mayo	3		01/05/2015	08/05/2015	1.737	GOExt. 6.181	6.746,98	20%					
	2015	Febrero	2		01/02/2015	06/02/2015	1.599	GO 40.597	5.622,48	15%					
	2014	Diciembre	1		01/12/2014	17/11/2014	1.431	GO 40.542	4.889,11	15%					



Colegio de gestión privada administrado por:
ACEIVA: Asociación Civil de Educación Inicial Veneciuela de América.
 RIF: J-40309842-5

Elaborado por:
Lic. David Payá Pinto
administrador.ceiva@ceiva.com.ve
<http://www.ceiva.com.ve>

Salario Mínimo Oficial (SMO). Histórico Siglo XXI (Compilación CEIVA-DPP)															(Pag. 2 de 4)	
Organizado por año escolar desde 1999-2000 hasta 2013-2014 (Previo al inicio de CEIVA)																
Año Escolar	Cronología		Aumentos		Fechas		Decreto	Gaceta Oficial/Ext	Monto Bs.	Porcentajes (%)				SMO Final Vs Inicial	Dif. AE anterior	
	Año	Mes	Cantidad por mes	Acumulados a la fecha	Vigencia	Gaceta				Aumentos	Sumatoria	Acumulado	Promedio			
2013-2014	2014	Mayo	4	25	01/05/2014	29/04/2014	935	GO 40.401	4.251,40	30%	60,00%	73,03%	15,00%	173,03%	35,03%	
	2014	Enero	3		06/01/2014	06/01/2014	725	GO 40.327	3.270,30	10%						
	2013	Noviembre	2		01/11/2013	21/10/2013	503	GO 40.275	2.972,99	10%						
	2013	Septiembre	1		01/09/2013	30/04/2013	30	GO 40.157	2.702,73	10%						
2012-2013	2013	Mayo	2	21	01/05/2013	30/04/2013	30	GO 40.157	2.457,02	20%	35,00%	38,00%	17,50%	138,00%	11,50%	
	2012	Septiembre	1		01/09/2012	24/04/2012	8.920	GO 39.908	2.047,52	15%						
2011-2012	2012	Mayo	2	19	01/05/2012	24/04/2012	8.920	GO 39.908	1.780,45	15%	25,00%	26,50%	12,50%	126,50%	-5,75%	
	2011	Septiembre	1		01/09/2011	26/01/2011	8.167	GO 39.660	1.548,21	10%						
2010-2011	2011	Mayo	2	17	01/05/2011	26/01/2011	8.167	GO 39.660	1.407,47	15%	30,00%	32,25%	15,00%	132,25%	11,22%	
	2010	Septiembre	1		01/09/2010	23/02/2010	7.237	GO 39.372	1.223,89	15%						
2009-2010	2010	Marzo	2	15	01/03/2010	23/02/2010	7.237	GO 39.372	1.064,25	10%	20,03%	21,03%	10,02%	121,03%	11,02%	
	2009	Septiembre	1		01/09/2009	01/04/2009	6.660	GO 39.153	967,50	10%						
2008-2009	2009	Mayo	1	13	01/05/2009	01/04/2009	6.660	GO 39.153	879,30	10%	10,02%	10,02%	10,02%	110,02%	-19,98%	
2007-2008	2008	Mayo	1	12	01/05/2008	30/04/2008	6.051	GO 38.921	799,23	30%	30,00%	30,00%	30,00%	130,00%	-2,00%	
2006-2007	2007	Mayo	1	11	01/05/2007	02/05/2007	5.318	GO 38.674	614,79	32%	32,00%	32,00%	32,00%	132,00%	17,00%	
2005-2006	2006	Mayo	1	10	01/05/2006	28/04/2006	4.446	GO 38.426	465,75	15%	15,00%	15,00%	15,00%	115,00%	-11,07%	
2004-2005	2005	Mayo	1	9	01/05/2005	27/04/2005	3.628	GO 38.174	405,00	26%	26,07%	26,07%	26,07%	126,07%	-27,56%	
2003-2004	2004	Agosto	3	8	01/08/2004	30/04/2004	2.902	GO 37.928	321,24	8%	46,52%	53,64%	15,51%	153,64%	21,64%	
	2004	Mayo	2		01/05/2004	30/04/2004	2.902	GO 37.928	296,52	20%						
	2003	Octubre	1		01/10/2003	29/04/2003	2.387	GO 37.681	247,10	18%						
2002-2003	2003	Julio	2	5	01/07/2003	29/04/2003	2.387	GO 37.681	209,09	10%	30,00%	32,00%	15,00%	132,00%	22,00%	
	2002	Octubre	1		01/10/2002	28/04/2002	1.752	GOExt. 5.585	190,08	20%						
2001-2002	2002	Mayo	1	3	01/05/2002	28/04/2002	1.752	GOExt. 5.585	158,40	10%	10,00%	10,00%	10,00%	110,00%	-10,00%	
2000-2001	2001	Mayo	1	2	01/05/2001	29/08/201	892	GO 36.988	144,00	20%	20,00%	20,00%	20,00%	120,00%	N/A	
1999-2000	2000	Mayo	1	1	01/05/2000	03/07/2000	180	GO 36.690	120,00	N/A	N/A	N/A	N/A	N/A	N/A	

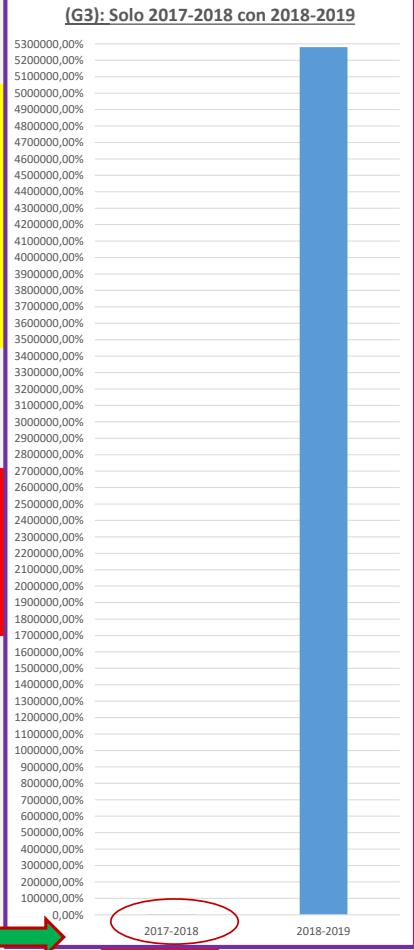
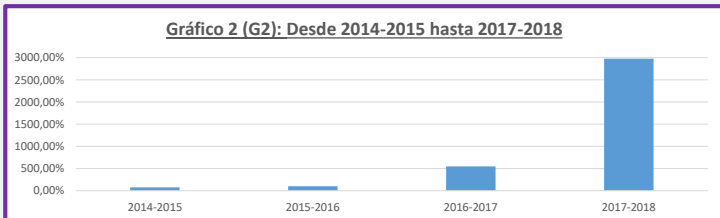
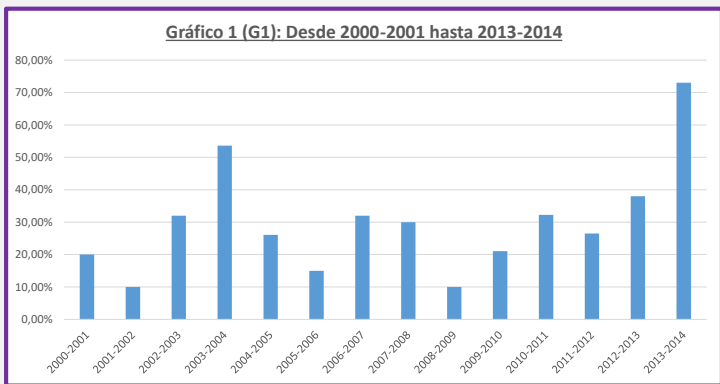


Colegio de gestión privada administrado por:
ACEIVA: Asociación Civil de Educación Inicial Veneciuela de América.
 RIF: J-40309842-5

Elaborado por:
Lic. David Payá Pinto
administrador.ceiva@ceiva.com.ve
<http://www.ceiva.com.ve>

Evolución Porcentaje acumulado aumento SMO por año escolar (Resumen graficado)

Años (Pre-CEIVA)				SMO		
Nro.:	Calendario	Escolares	% Acumulado	Sumatoria		
1	2000	2001	2000-2001	20,00%	419,55%	1144,92%
2	2001	2002	2001-2002	10,00%		
3	2002	2003	2002-2003	32,00%		
4	2003	2004	2003-2004	53,64%		
5	2004	2005	2004-2005	26,07%		
6	2005	2006	2005-2006	15,00%		
7	2006	2007	2006-2007	32,00%		
8	2007	2008	2007-2008	30,00%		
9	2008	2009	2008-2009	10,02%		
10	2009	2010	2009-2010	21,03%		
11	2010	2011	2010-2011	32,25%		
12	2011	2012	2011-2012	26,50%		
13	2012	2013	2012-2013	38,00%		
14	2013	2014	2013-2014	73,03%		
Años (Post-CEIVA)				SMO		
Nro.:	Calendario	Escolares	% Acumulado	Sumatoria		
1	2014	2015	2014-2015	74,57%	725,37%	
2	2015	2016	2015-2016	102,80%		
3	2016	2017	2016-2017	548,00%		
4	2017	2018	2017-2018	2975,93%		
5	2018	2019	2018-2019	5279900%		
				Proporción:	2,60	
				Proporción:	1281,27	



Nro.:	Comentarios y análisis		Notas:
1	El porcentaje acumulado de aumentos de SMO en el primer año escolar de CEIVA (2014-2015), fue similar (ligeramente superior: 74,57%) al del año escolar anterior a su inicio (2013-2014 = 73,03%). Por eso el uso del conector Amarillo para la continuidad entre el Gráfico 1 y el 2.		<p>Conectores de colores (Amarillo y rojo): Trasladan lo continuidad a otro gráfico para poder ir haciendo seguimiento, imposible de graficar todo en uno solo, por lo absurdamente desproporcionado que son los datos a lo largo de lo que va del Siglo XXI.</p> <p>Aunque no lo parezca, allí hay datos. Es tan desproporcionado el crecimiento porcentual derivado de la grave hiperinflación sufrida este año escolar, que la comparación es brutal.</p>
2	A partir del año escolar 2015-2016, se supera por primera vez la barrera de 100% (102,80%) en un solo año escolar, del acumulado de aumentos del SMO. Un aumento de 100% implica que se duplicó la proporción del aumento.		
3	En el año escolar 2016-2017, el porcentaje acumulado de aumentos del SMO ese año (548%), quintuplicó el del año escolar anterior (102,80%), t superó al de 14 años escolares (desde 2000-2001 hasta 2013-2014: 419,55%), todos juntos, sumados.		
4	El acumulado de aumentos del SMO durante el año escolar 2017-2018 (2.975,92%), casi triplicó (2,60 veces), el del año escolar anterior (2016-2017: 548%), que ya era superior al de 14 años escolares anteriores juntos (419.55%). Se usa el conector de color rojo para conectar el G2 y el G3.		
5	El estimado del acumulado de aumentos para el año escolar 2018-2019 (5.279.900%), es más de 1.280 (1.287,27) veces, el de todos los años escolares anteriores (18) sumados (4.210,84%), lo cual es extraordinariamente inconcebible. Lo peor, es que aún con estos aumentos desproporcionados, el SMO sigue estando a la saga de la hiperinflación, no cubriendo lo esencial para sobrevivir. lo cual es simplemente, dramático. Una tragedia económica que afecta a todos los colegios y representantes.		



Colegio de gestión privada administrado por:
ACEIVA: Asociación Civil de Educación Inicial Veneciuela de América.
 RIF: J-40309842-5

Elaborado por:
Lic. David Payá Pinto
administrador.ceiva@ceiva.com.ve

<http://www.ceiva.com.ve>

Salario Mínimo Oficial (SMO). Histórico Siglo XXI (Compilación CEIVA-DPP)			
(Pag. 4 de 4)			
Fuentes informativas consultadas:			
Nro.	Autoría	Tema	Detalle
1	Actualidad 24	Histórico Salario Mínimo Venezuela	https://www.actualidad-24.com/2017/11/historico-cestaticket-sueldo-minimo-Venezuela.html
2	Araujo Espinoza & Asociados	Histórico ajustes del salario mínimo urbano (2000-2013)	http://aeasoc.com/site/assets/Cuadro-Aumento-Salario1.pdf
3	Asesores en Seguridad Social	Evolución del salario mínimo en Venezuela	https://segurosocialevenezuela.blogspot.com/2017/12/evolucion-del-salario-minimo-en.html
4	Cronología y Tasas de Venezuela (Blogspot.com)	Sumario de los aumentos generales de salario y de salario mínimo (1974-2012)	http://cronologiatasasvzla.blogspot.com/2012/11/salario.html
5	HVM Laboral (Hector Valles Marquez)	Salario Mínimo en Venezuela (Histórico)	http://hvm laboral.blogspot.com/p/salario-minimo-historico.html
6	La Colmena (Pedro Grima, Blogspot.com)	Evolución del salario mínimo en Venezuela	http://pedrogrima.blogspot.com/2012/08/evolucion-del-salario-minimo-en.html
7	Notilogía	Aumentos de Sueldo Mínimo en Venezuela	https://www.notilogia.com/2019/01/aumento-sueldo-minimo-venezuela.html
8	Observatorio Venezolano de la Seguridad Social	Efecto del salario mínimo sobre el empleo en Venezuela	http://www.eumed.net/oe-vess/lit/EI%20efecto%20del%20salario%20minimo%20sobre%20el%20empleo%20en%20Vzla.pdf
9	Organización Jurisprudencia del Trabajo (JurisLine)	Cronología salario mínimo aplicable a las cotizaciones del SSO	http://www.juris-line.com.ve/?c=cr&t=W132325
10	Revista economica de Venezuela (Blogspot.com)	Salario nominal en Venezuela (1999-2011 actualizado)	http://revistaeconomicadevenezuela.blogspot.com/2011/04/salario-nominal-en-venezuela-1999-2011.html
11	TeleSur	Aumentos salariales en Revolución Bolivariana	https://www.telesurtv.net/multimedia/33-aumentos-salariales-en-17-anos-de-Revolucion-Bolivariana-20160501-0027.html
12	TEMIS Sistema de información legal	Evolución del Salario mínimo en Venezuela	http://www.sistematemis.com.ve/salarios-minimos-venezuela/
13	V Lex Venezuela	Tablas de salarios mínimos en Venezuela	https://vlexvenezuela.com/tags/tabla-salarios-minimos-venezuela-3345601
14	Venelogia	Salario m{ínimo en Venezuela	https://www.venelogia.com/archivos/10565/
15	Wikipedia	Salario mínimo en Venezuela	https://es.wikipedia.org/wiki/Anexo:Salario_m%C3%ADnimo_en_Venezuela